



















Coates خاندان کیلئے معلومات کا مرکز



سال کے آغاز میں کئے جانے والے اقدامات: اسکول کے پہلے دن سے قبل یہ کام مکمل کیجیے!		
QR کوڈ	بیان و تصریح	موضوع
	ہر سال ، ہنگامی حالات میں دیکھ بھال کے فارمز ہر طالب علم کیلئے پہلے ہی مکمل ہوتے ہیں۔ والدین ، ہنگامی حالات میں دیکھ بھال کے فارمز کو ڈرستی کے نقطہ نظر سے جائزہ لیں اور تبدیلی کی صورت میں کلاس روم ٹیچر کی جانب سے فراہم کئے گئے فارم میں نوٹ کریں۔	<ul style="list-style-type: none"> ہنگامی حالات میں دیکھ بھال کے فارمز
	اساتذہ ہر سال والدین کو ایک خالی ہیلتھ فارم دیتے ہیں جو ہر سال اسکول کے پہلے دن سے قبل پُر کیا جانا چاہیے۔	<ul style="list-style-type: none"> ہیلتھ فارمز
	یہ آپ کو طالب علم کی بہت سی معلومات تک رسائی فراہم کرے گا جس میں ٹیچر اسائنمنٹ ، ٹرانسپورٹیشن رُوٹس اور حتیٰ کہ رپورٹ کارڈز بھی شامل ہیں ، جب اُن کا وقت آئے گا۔ *کوڈ کی ایکٹیویشن کیلئے ہماری SIA, Amy Marney (ajmarney@fcps.edu) سے رابطہ کیجئے۔	<ul style="list-style-type: none"> ParentVUE اکاؤنٹ بنانا
	اسکول کو آگاہ کیجئے کہ آپ کا طالب علم اِمسال اسکول کیسے آئے گا۔	<ul style="list-style-type: none"> ٹرانسپورٹیشن فارم پُر کیجئے
	یہ جاننے کیلئے کہ Coates میں کیا ہو رہا ہے ہفتہ وار اپ ڈیٹس حاصل کیجئے۔	<ul style="list-style-type: none"> News You Choose کیلئے سائن آپ کیجئے
	وہ گھرانے جو مفت اور کم قیمت کھانے کے پروگرامز کے اہل ہوسکتے ہیں ، وہ لازماً مفت اور کم قیمت کھانے کے پروگرام کا درخواست فارم مکمل کریں۔ ہمارے فارمز کی فیصد شرح بعض فنڈنگ کے وسائل سے منسلک ہے ، اسلیئے اگر آپ سمجھتے ہیں کہ آپ اہل ہوسکتے ہیں ، تو براہ مہربانی آن لائن فارم کو پُر کیجئے۔	<ul style="list-style-type: none"> مفت اور کم قیمت پر کھانے کے فارمز پُر کیجئے
	والدین کا مختصر دستور العمل خاندانوں کو اسکول کی پالیسیوں اور طریقہ ہائے کار سے متعارف کرانے میں مدد دینے کیلئے معلوماتی کتابچہ ہے۔	<ul style="list-style-type: none"> والدین کا مختصر دستور العمل پُر ہیئے

	<p>ہر گریڈ لیول کیلئے درکار سازوسامان دیکھئے۔ اگر آپ کو مدد چاہئے تو، براہ مہربانی ہمارے فیملی لیٹرون سے رابطہ کیجئے، Solangie McPherson۔</p>	<p>اسکول میں استعمال ہونیوالے سامان کی فہرست</p> 
<p>اختیاری اقدامات: باسہولت آغاز کیلئے اقدامات کے حوالہ جات</p>		
	<p>آپ کے طالب علم کے ٹیچر ٹاکنگ پوائنٹس سے بذریعہ ٹیکسٹ میسج رابطہ کر سکیں گے۔ براہ مہربانی یقینی بنائے کہ اسکول کے پاس آپ کا درست فون نمبر فائل میں موجود ہے۔</p>	<p>Talking Points</p> 
	<p>تازہ ترین معلومات سے آگہی کیلئے ہماری ویب سائٹ کو بُک مارک کیجئے۔</p>	<p>Coates ویب سائٹ کو Bookmark کیجئے</p> 
	<p>ہماری Coates PTA میں شمولیت کیلئے اس لنک کو استعمال کیجئے!</p>	<p>PTA میں شمولیت اختیار کیجئے</p> 
	<p>Coates میں ہونیوالی زبردست سرگرمیوں کو دیکھنے کیلئے ہماری فیس بک کو پسند کیجئے۔</p>	<p>Coates فیس بک</p> 
	<p>سال بھر میں ہونیوالی تمام تقریبات کو دیکھنے کیلئے اس کیلینڈر کو ڈاؤن لوڈ کیجئے۔ رضاکاروں کیلئے سارا سال ملنے والے مواقع اجاگر کئے جائیں گے۔</p>	<p>کمپوٹی کیلینڈر</p> 
	<p>ہمارے فیملی لیٹرون Solangie McPherson، کی رابطہ معلومات اپنے فون میں محفوظ کیجئے۔</p>	<p>فیملی لیٹرون</p> 
	<p>طالب علم کی فیس آن لائن جمع کرانے کیلئے اس سہولت کو استعمال کیجئے۔</p>	<p>My School Bucks</p> 
	<p>یہ جاننے کیلئے کہ آپ کے طالب علم کی بس اس وقت کہاں ہے، اس سہولت کو استعمال کیجئے۔</p>	<p>یہاں بس آتی ہے</p> 



ہر طالبعلم کو ایف سی پی ایس یہ ڈیوائس فراہم کی گئی ہے۔ یہ سائٹ آپ کو مزید سیکھنے میں مدد دے گی کہ کونسی ٹیکنالوجی دستیاب ہے اور اسے کیسے استعمال کیا جاسکتا ہے۔

[ٹیکنالوجی](#)

